

Crazy Iron



Дуги GAOOKIN GK1200

ID: 75050



Рис.1. Установленная защита вид справа




Рис.2. Установленная защита вид слева

Монтаж:

*Советуем не производить работы по установке изделия самостоятельно и обратиться в специализированный сервис.

1. Открутите оригинальный крепеж в точке №1.
2. Открутите оригинальный крепеж в точке №2
3. Приложите защитные дуги к точкам крепления №1 и 2, так как это показано на рис 1. Используя комплект крепежа, позиция 1 и 2 таблицы 2 предварительно зафиксируйте защитные дуги в этой точке крепления. Проставочная втулка должна находиться между точкой крепления на мотоцикле и крепежным ухом клетки.

Обращаем ваше внимание что проставочные втулки для точки №1 длиннее, чем для точки №2.

4. Повторите пункты 1-3 для левой стороны.
5. Протяните все точки крепления клетки динамометрическим ключом с рекомендуемым моментом затяжки, указанным в таблице 1.

Общие моменты затяжки в Н*м		
Резьба	Материал	
	Сталь	Алюминий
M6	10	6
M8	24	20
M10	48	35
M12	56	45

Таблица 1

Комплектация





















Позиция	Наименование				
1 пр	Болт М12х12.5х90 DIN 960	Шайба 12,4 DIN 125	Шайба 12,4 DIN 125	Гайка М12х1.25 DIN 985	Простав.втулка 22х12х12
					
1 л	Болт М12х12.5х90 DIN 960	Шайба 12,4 DIN 125	Шайба 12,4 DIN 125	Гайка М12х1.25 DIN 985	Простав.втулка 22х12х12
					
2 пр	Болт М12х12.5х70 DIN 960	Шайба 12,4 DIN 125	Шайба 12,4 DIN 125	Гайка М12х1.25 DIN 985	Простав.втулка 22х12х6
					
2 л	Болт М12х12.5х70 DIN 960				Простав.втулка 22х12х6
					

Таблица 2