

Багажник HUSQVARNA SVARTPILEN 401 '24-
ID: 6060350




Рис 1 Вид слева

Монтаж и комплектация:

*Советуем не производить работы по установке изделия самостоятельно и обратиться в специализированный сервис.

1. Выкрутите два оригинальных винта крепления задней ручки с правой и левой стороны мотоцикла, и демонтируйте ручку.
2. Приложите багажную систему к точкам крепления (см. рис 1) правой и левой стороны и совместите крепежные отверстия. Убедитесь, что отверстия совпадают. Используя комплект крепежа из таблицы 2: 1 (правый и левый) и 2 (правый и левый) предварительно закрепите багажник на мотоцикле. Рекомендуемые моменты затяжки болтов указаны в таблице 1.

**Не забудьте установить проставочные втулки, которые должны быть между мотоциклом и крепежным ухом багажника.*

3. Протяните все точки крепления клетки динамометрическим ключом с рекомендуемым моментом затяжки, указанным в таблице 1.
4. В случае комплектации с боковыми рамками, установите боковые рамки и зафиксируйте их соответствующим крепежом (см. таблицу 2).

** точки крепления на мотоцикле симметричные.*

Общие моменты затяжки в Н*м		
Резьба	Материал	
	Сталь	Алюминий
M6	10	6
M8	24	20
M10	48	35
M12	56	45

Таблица 1





















Позиция	Наименование				
1 (правая)	Винт M8x35 DIN 912	Проставочная втулка	Крепление боковых кронштейнов		
			Винт M8x25 DIN 912	Шайба 8 DIN 125	Гровер 8 DIN 127
					
1 (левая)	Винт M8x35 DIN 912	Проставочная втулка	Крепление боковых кронштейнов		
			Винт M8x25 DIN 912	Шайба 8 DIN 125	Гровер 8 DIN 127
					
2 (правая)	Винт M8x35 DIN 912	Проставочная втулка	Крепление боковых кронштейнов		
			Винт M8x25 DIN 912	Шайба 8 DIN 125	Гровер 8 DIN 127
					
2 (левая)	Винт M8x35 DIN 912	Проставочная втулка	Крепление боковых кронштейнов		
			Винт M8x25 DIN 912	Шайба 8 DIN 125	Гровер 8 DIN 127
					

Таблица 2