



BMW S1000RR 2015-2018
ID: 90205112/90205117

Комплектация и схема сборки:

Левая сторона:

Правая сторона:



На Слайдеры и Дуги безопасности, далее по тексту Изделие, производства ООО «Крэзи Айрон», приобретенное с 01.01.2004 г, распространяется неограниченная во времени бессрочная гарантия. Это означает, что если элемент Изделия выходит из строя по причине дефекта материала или изготовления, он будет бесплатно заменен.

ГАРАНТИЙНЫЕ ОБЯЗАТЕЛЬСТВА:

1-Данная гарантия распространяется на узлы и элементы Изделия произведенного ООО «Крэзи Айрон», а так же на крепеж входящий в комплектацию вышеназванного дополнительного оборудования, поскольку соответствующая гарантия обеспечена производителями крепежа, в случае наличия явных или скрытых дефектов, которые выявились в процессе эксплуатации.

(претензии по явным дефектам принимаются в течении двухнедельного срока после приобретения, претензии по скрытым дефектам, выявление которых возможно только в процессе эксплуатации, принимаются неограниченный период)

2-Покупатель имеет право обратиться к любому официальному представителю ООО «Крэзи Айрон» в любом регионе, вне зависимости от места приобретения Изделия, однако, для более оперативного решения гарантийных вопросов, следует обращаться напрямую к производителю, по адресам указанным в данном информационном листе.

3-Основанием для обращения с гарантийными вопросами служит само Изделие с предполагаемыми или явными дефектами изготовления или материала без следов механического воздействия*, а так же документ подтверждающий покупку изделия на территории России (товарный или кассовый чек производителя или продавца, накладная, данный информационный лист и т.п.).

*Следами механического воздействия считаются повреждения Изделия в следствии неправильной установки.

4- Возврат денег (после истечения 2х недельного срока после покупки) производится только в случае невозможной замены Изделия.

ГАРАНТИЙНЫМ СЛУЧАЕМ ЯВЛЯЕТСЯ:

1-Дефектные сварные швы, дефектные элементы крепежа, неполная или несоответствующая комплектация, косметические изъяны нового Изделия, неоднородные включения на поверхности пластиковых или металлических элементов и лакокрасочных поверхностях.

ГАРАНТИЙНЫЕ ОБЯЗАТЕЛЬСТВА НЕ РАСПРОСТРАНЯЮТСЯ НА:

1- На ремонт и замену отработавших элементов*.

*Отработанным элементом считается деталь хоть однажды выполнившая свои функции (после скольжения или падения на них, а так же крепеж вышеназванных узлов).

2- На косметические дефекты, возникшие в следствии многолетней эксплуатации изделия: трещины, сколы и ямки на декоративном поверхностном слое (лаке, краске), а также окисление крепежа (ржавчина).

УСЛОВИЯ СОХРАНЕНИЯ ГАРАНТИИ:

Для исключения спорных ситуаций, установка Изделия должна производиться сервисным персоналом в специализированных мастерских, с использованием динаметрического инструмента.

Недопустимы небрежная установка не согласная инструкции Изделия, использование Изделия не по назначению, а так же установка в непредусмотренные инструкцией другие положения, повлекшие за собой изменение конструкции или повреждения резьбы крепежа и/или крепежных отверстий.

ГАРАНТИЙНОЕ ОБСЛУЖИВАНИЕ:

Уполномоченный эксперт ООО «Крэзи Айрон» осуществляет диагностику Изделия и выдает техническое заключение.

На основании данного документа покупатель может осуществить обмен неисправного изделия на новое (аналогичное) у продавца или производителя.

**Уважаемые покупатели, напоминаем Вам, что использование изделий предназначенных для защиты крышек двигателя мотоцикла, не является 100%-ным гарантом от их (крышек) повреждения. Ни дуги, ни слайдеры так же не являются изделием, предназначенным для обеспечения безопасности водителя или пассажира мотоцикла при падении.




























В задачу слайдеров и дуг входит уменьшение вероятности повреждения крышек двигателя и выступающих элементов мотоцикла.

Комментарии:

1. Обратитесь в специализированный сервис, не производите работы по установке клетки самостоятельно!
2. Для установки клетки необходимо вырезать отверстия в платике в точка №3 и №4
3. Выверните оригинальный болт в точке №1
4. Выверните оригинальный болт в точке №5
5. Приложите левый каркас к точке №1 и к точке №5.
6. Наживите левый каркас клетки болтом M10x70 в точке №1 и болтом M10x100 в точке №5
7. Выверните оригинальный болт в точке №2
8. Выверните оригинальный болт в точке №6
9. Приложите правый каркас к точке №2 и к точке №6.
10. Наживите правый каркас клетки болтом M10x70 в точке №2 и болтом M10x120 в точке №6
11. Установите между точками №3 и №4 штангу длиной 295 мм и зафиксируйте ее болтами M10x1,25x30
12. Затяните крепеж с усилием согласно таблице.
13. В случае использования демпферной клетки артикул 90205117 вместо слайдеров в точка №№1,2,7,8 используются демпферные слайдеры. (см схему сборки демпферных слайдеров)

| Общие моменты затяжки в Н*м | | |
|-----------------------------|----------|----------|
| Резьба | Материал | |
| | Сталь | Алюминий |
| M6 | 10 | 6 |
| M8 | 24 | 20 |
| M10 | 48 | 35 |
| M12 | 56 | 45 |

Таблица комплектующих с привязкой к номерам позиций на фото:

| Позиция | Наименование | | | | |
|---------|---|---|---|--|---|
| 1 | Болт М10х70 | Гровер | Шайба | Слайдер | Саморез |
| |  |  |  |  |  |
| 2 | Болт М10х70 | Гровер | Шайба | Слайдер | Саморез |
| |  |  |  |  |  |
| 3 | Болт М10х1,25х30 | Гровер | Шайба | Штанга L=295 мм | |
| |  |  |  | |  |
| 4 | Болт М10х1,25х30 | Гровер | Шайба | | |
| |  |  |  | | |
| 5 | Болт М10х100 | Гровер | Шайба | | |
| |  |  |  | | |
| 6 | Болт М10х120 | Гровер | Шайба | | |
| |  |  |  | | |
| 7 | Слайдер | Саморез | | | |
| |  |  | | | |
| 8 | Слайдер | Саморез | | | |
| |  |  | | | |