



CRAZY IRON

МЫ ПРОИЗВОДИМ БЕЗОПАСНОСТЬ





KAWASAKI Z400
ID: 41371018

Комплектация и схема сборки:

Левая сторона:

Правая сторона:



На Слайдеры и Дуги безопасности, далее по тексту Изделие, производства ООО «Крэзи Айрон», приобретенное с 01.01.2004 г, распространяется неограниченная во времени бессрочная гарантия. Это означает, что если элемент Изделия выходит из строя по причине дефекта материала или изготовления, он будет бесплатно заменен.

ГАРАНТИЙНЫЕ ОБЯЗАТЕЛЬСТВА:

1-Данная гарантия распространяется на узлы и элементы Изделия произведенного ООО «Крэзи Айрон», а так же на крепеж входящий в комплектацию вышеназванного дополнительного оборудования, поскольку соответствующая гарантия обеспечена производителями крепежа, в случае наличия явных или скрытых дефектов, которые выявились в процессе эксплуатации.

(претензии по явным дефектам принимаются в течении двухнедельного срока после приобретения, претензии по скрытым дефектам, выявление которых возможно только в процессе эксплуатации, принимаются неограниченный период)

2-Покупатель имеет право обратиться к любому официальному представителю ООО «Крэзи Айрон» в любом регионе, вне зависимости от места приобретения Изделия, однако, для более оперативного решения гарантийных вопросов, следует обращаться напрямую к производителю, по адресам указанным в данном информационном листе.

3-Основанием для обращения с гарантийными вопросами служит само Изделие с предполагаемыми или явными дефектами изготовления или материала без следов механического воздействия*, а так же документ подтверждающий покупку изделия на территории России (товарный или кассовый чек производителя или продавца, накладная, данный информационный лист и т.п.).

*Следами механического воздействия считаются повреждения Изделия в следствии неправильной установки.

4- Возврат денег (после истечения 2х недельного срока после покупки) производится только в случае невозможной замены Изделия.

ГАРАНТИЙНЫМ СЛУЧАЕМ ЯВЛЯЕТСЯ:

1-Дефектные сварные швы, дефектные элементы крепежа, неполная или несоответствующая комплектация, косметические изъяны нового Изделия, неоднородные включения на поверхности пластиковых или металлических элементов и лакокрасочных поверхностях.

ГАРАНТИЙНЫЕ ОБЯЗАТЕЛЬСТВА НЕ РАСПРОСТРАНЯЮТСЯ НА:

1- На ремонт и замену отработавших элементов*.

*Отработанным элементом считается деталь хоть однажды выполнившая свои функции (после скольжения или падения на них, а так же крепеж вышеназванных узлов).

2- На косметические дефекты, возникшие в следствии многолетней эксплуатации изделия: трещины, сколы и ямки на декоративном поверхностном слое (лаке, краске), а также окисление крепежа (ржавчина).

УСЛОВИЯ СОХРАНЕНИЯ ГАРАНТИИ:

Для исключения спорных ситуаций, установка Изделия должна производиться сервисным персоналом в специализированных мастерских, с использованием динаметрического инструмента.

Недопустимы небрежная установка не согласная инструкции Изделия, использование Изделия не по назначению, а так же установка в непредусмотренные инструкцией другие положения, повлекшие за собой изменение конструкции или повреждения резьбы крепежа и/или крепежных отверстий.

ГАРАНТИЙНОЕ ОБСЛУЖИВАНИЕ:

Уполномоченный эксперт ООО «Крэзи Айрон» осуществляет диагностику Изделия и выдает техническое заключение.

На основании данного документа покупатель может осуществить обмен неисправного изделия на новое (аналогичное) у продавца или производителя.
































**Уважаемые покупатели, напоминаем Вам, что использование изделий предназначенных для защиты крышек двигателя мотоцикла, не является 100%-ным гарантом от их (крышек) повреждения. Ни дуги, ни слайдеры так же не являются изделием, предназначенным для обеспечения безопасности водителя или пассажира мотоцикла при падении.

В задачу слайдеров и дуг входит уменьшение вероятности повреждения крышек двигателя и выступающих элементов мотоцикла.

Порядок установки:

1. Обратитесь в специализированный сервис, не производите работы по установке клетки самостоятельно!
2. Выверните оригинальный болт в точке №1 и закрепите Болтом М10х1,25х130 через проставочную втулку 22х10х81 Ухо с приваренной гайкой. Гайка должна смотреть в сторону мотора!!!
3. Выверните оригинальный болт из точки №5
4. Приложите левый каркас к точке №3 и к точке №5. Ориентируйте Ухо так чтобы крепежные отверстия совпали
5. Наживите левый каркас клетки болтом М10х40 в точке №3 и Шпилькой М10х320 через проставочную втулку 20х10х30 в точке №5
6. Выверните оригинальный болт в точке №2 и закрепите Болтом М10х1,25х100 через проставочную втулку 22х10х48 Ухо с приваренной гайкой. Гайка должна смотреть в сторону мотора!!!
7. Приложите правый каркас к точке №4 и к точке №6. Ориентируйте Ухо так чтобы крепежные отверстия совпали.
8. Наживите правый каркас клетки болтом М10х40 в точке №4 и гайкой на Шпильку М10х320 через проставочную втулку 20х10х30 в точке №6
9. Затяните крепеж с усилием согласно таблице.
10. Установите в точках №3,4,7,8 Слайдеры и зафиксируйте их саморезами.
11. Наденьте на гайки в точка №7 и 8 декоративные заглушки.

Общие моменты затяжки в Н*м		
Резьба	Материал	
	Сталь	Алюминий
М6	10	6
М8	24	20
М10	48	35
М12	56	45

Позиция	Наименование				
1	Болт М10х1,25х130	Гровер	Шайба	Ухо 017	Втулка 22х10х81
					
2	Болт М10х1,25х100	Гровер	Шайба	Ухо 017	Втулка 22х10х48
					
3	Болт М10х40	Гровер	Шайба	Слайдер	Саморез
					
4	Болт М10х40	Гровер	Шайба	Слайдер	Саморез
					
5	Шпилька М10х320	Гайка	Шайба	Втулка 20х10х30	Декоративная заглушка
					
6		Гайка	Шайба	Втулка 20х10х30	Декоративная заглушка
					
7	Слайдер	Саморез			
					
8	Слайдер	Саморез			
	