

## Рамки для боковых сумок мотоцикла

**ID: 1000000**

\*Обращаем Ваше внимание, что рамки для боковых сумок мотоцикла подходят только для определенных багажников и креплений заднего кофра CRAZY IRON.



Рис 1 Вид слева на установленное крепление заднего кофра арт. 5030150

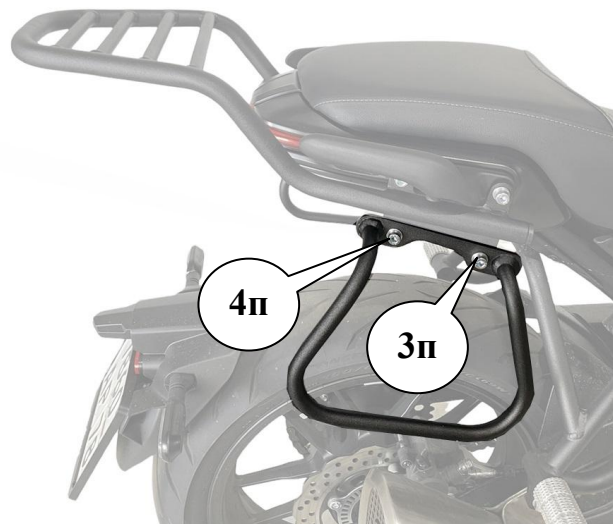


Рис 2 Вид справа на установленные рамки для боковых сумок мотоцикла арт. 1000000

### Монтаж и комплектация:

\*Советуем не производить работы по установке изделия самостоятельно и обратиться в специализированный сервис.

1. Совместите крепежные отверстия рамки для боковых сумок, для правой стороны, с соответствующими крепежными отверстиями в багажнике /креплении заднего кофра.( см. рис 1, для примера показан багажник арт. 5030150 и рис 2)
2. Используя крепеж для правой стороны из таблицы 2, предварительно зафиксируйте правую рамку для боковых сумок на багажнике/креплении правого кофра.
3. Повторите действия 1-2 для левой рамки для боковых сумок.  
*\*Точки крепления правой и левой стороны симметричны.*
4. Протяните все точки крепления клетки динамометрическим ключом с рекомендуемым моментом затяжки, указанным в таблице 1.

Общие моменты затяжки в Н*м		
Резьба	Материал	
	Сталь	Алюминий
M6	10	6
M8	24	20
M10	48	35
M12	56	45

Таблица 1









Позиция	Наименование			
3 (правая)	Винт M8x25 DIN912	Шайба 8.4 DIN 125		
				
3 (левая)	Винт M8x25 DIN912	Шайба 8.4 DIN 125		
				
4 (правая)	Винт M8x25 DIN912	Шайба 8.4 DIN 125		
				
4 (левая)	Винт M8x25 DIN912	Шайба 8.4 DIN 125		
				

Таблица 2