





HONDA CB300R
ID: 114812/114817

Комплектация и схема сборки:

Левая сторона:

Правая сторона:



На Слайдеры и Дуги безопасности, далее по тексту Изделие, производства ООО «Крэзи Айрон», приобретенное с 01.01.2004 г, распространяется неограниченная во времени бессрочная гарантия. Это означает, что если элемент Изделия выходит из строя по причине дефекта материала или изготовления, он будет бесплатно заменен.

ГАРАНТИЙНЫЕ ОБЯЗАТЕЛЬСТВА:

1-Данная гарантия распространяется на узлы и элементы Изделия произведенного ООО «Крэзи Айрон», а так же на крепеж входящий в комплектацию вышеназванного дополнительного оборудования, поскольку соответствующая гарантия обеспечена производителями крепежа, в случае наличия явных или скрытых дефектов, которые выявились в процессе эксплуатации.

(претензии по явным дефектам принимаются в течении двухнедельного срока после приобретения, претензии по скрытым дефектам, выявление которых возможно только в процессе эксплуатации, принимаются неограниченный период)

2-Покупатель имеет право обратиться к любому официальному представителю ООО «Крэзи Айрон» в любом регионе, вне зависимости от места приобретения Изделия, однако, для более оперативного решения гарантийных вопросов, следует обращаться напрямую к производителю, по адресам указанным в данном информационном листе.

3-Основанием для обращения с гарантийными вопросами служит само Изделие с предполагаемыми или явными дефектами изготовления или материала без следов механического воздействия*, а так же документ подтверждающий покупку изделия на территории России (товарный или кассовый чек производителя или продавца, накладная, данный информационный лист и т.п.).

*Следами механического воздействия считаются повреждения Изделия в следствии неправильной установки.

4- Возврат денег (после истечения 2х недельного срока после покупки) производится только в случае невозможной замены Изделия.

ГАРАНТИЙНЫМ СЛУЧАЕМ ЯВЛЯЕТСЯ:

1-Дефектные сварные швы, дефектные элементы крепежа, неполная или несоответствующая комплектация, косметические изъяны нового Изделия, неоднородные включения на поверхности пластиковых или металлических элементов и лакокрасочных поверхностях.

ГАРАНТИЙНЫЕ ОБЯЗАТЕЛЬСТВА НЕ РАСПРОСТРАНЯЮТСЯ НА:

1- На ремонт и замену отработавших элементов*.

*Отработанным элементом считается деталь хоть однажды выполнившая свои функции (после скольжения или падения на них, а так же крепеж вышеназванных узлов).

2- На косметические дефекты, возникшие в следствии многолетней эксплуатации изделия: трещины, сколы и ямки на декоративном поверхностном слое (лаке, краске), а также окисление крепежа (ржавчина).

УСЛОВИЯ СОХРАНЕНИЯ ГАРАНТИИ:

Для исключения спорных ситуаций, установка Изделия должна производиться сервисным персоналом в специализированных мастерских, с использованием динаметрического инструмента.

Недопустимы небрежная установка не согласная инструкции Изделия, использование Изделия не по назначению, а так же установка в непредусмотренные инструкцией другие положения, повлекшие за собой изменение конструкции или повреждения резьбы крепежа и/или крепежных отверстий.

ГАРАНТИЙНОЕ ОБСЛУЖИВАНИЕ:

Уполномоченный эксперт ООО «Крэзи Айрон» осуществляет диагностику Изделия и выдает техническое заключение.

На основании данного документа покупатель может осуществить обмен неисправного изделия на новое (аналогичное) у продавца или производителя.

**Уважаемые покупатели, напоминаем Вам, что использование изделий предназначенных для защиты крышек двигателя мотоцикла, не является 100%-ным гарантом от их (крышек) повреждения. Ни дуги, ни слайдеры так же не являются изделием, предназначенным для обеспечения безопасности водителя или пассажира мотоцикла при падении.



















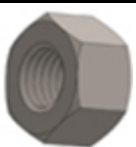











В задачу слайдеров и дуг входит уменьшение вероятности повреждения крышек двигателя и выступающих элементов мотоцикла.

Комментарии:

1. Обратитесь в специализированный сервис, не производите работы по установке клетки самостоятельно!
2. Выверните оригинальный болт в точке №1(№2)
3. Выверните оригинальный болт в точке №5(№6)
4. Приложите левый каркас к точке №1 и через алюминиевую втулку к точке №5.
5. Наживите левый каркас клетки шпилькой M10x300 в точке №1
6. Вставьте через ухо клетки и алюминиевую втулку Шпильку M10x300 в точке №5
7. Приложите правый каркас на шпильку в точке №2 и через алюминиевую втулку на шпильку к точке №6.
8. Наживите правый каркас гайкой в точке №2
9. Установите между точками №3 и №4 штангу длиной 180 мм и зафиксируйте ее болтами M10x1,25x30
10. Затяните гайку в точке №6
11. Затяните крепеж с усилием согласно таблице.
12. В точках №5 и №6 наденьте декоративные колпачки.
13. Установите в точках №1,2,7,8 слайдеры и зафиксируйте их саморезами
14. В случае использования демпферной клетки артикул 114817 вместо слайдеров в точка №№1,2,7,8 используются демпферные слайдеры. (см схему сборки демпферных слайдеров)

Общие моменты затяжки в Н*м		
Резьба	Материал	
	Сталь	Алюминий
M6	10	6
M8	24	20
M10	48	35
M12	56	45

Таблица комплектующих:

Позиция	Наименование					
1		Шпилька M10x300	Гайка	Шайба	Слайдер	Саморез
						
2		Гайка	Шайба	Слайдер	Саморез	
						
3		Болт M10x1,25x30	Гровер	Шайба	Штанга L=180 мм	
						
4		Болт M10x1,25x30	Гровер		Шайба	
						
5		Шпилька M10x300	Гайка	Шайба	Втулка	Декоративная заглушка
						
6		Гайка	Шайба	Втулка	Декоративная заглушка	
						
7		Слайдер	Самрез			
						
8		Слайдер	Саморез			
		